

PROPOSAL **APLIKASI**

- ✓ **Software Solution**
- ✓ **Internet Application**
- ✓ **Internet Network Infrastructure**
- ✓ **Internet Network Provider**



BELI INTERNET GRATIS APLIKASI

No : 003/09/JGS/15

Yogyakarta, Juni 2016

Kepada Yth,

Bp/Ibu Pimpinan

Hal : Surat Penawaran Harga

CV. Jogdas Indonesia – Koneksi Internet dengan Gratis Aplikasi Sekolah

Hormat Kami,



CV. JOGDAS INDONESIA

Jainuri Heru Susanto

Marketing

Handphone : 0819 0409 7421

Email : marketing@jogdas.com



Karangtengah III, Karangtengah,
Wonosari, Gunungkidul,
Yogyakarta



+62 8190 409 7421



marketing@jogdas.com

LAYANAN

CV. Jogdas Indonesia adalah sebuah unit usaha yang bergerak di bidang jasa layanan Teknologi Informasi (TI) yang berupa pengembangan software beserta aplikasi pendukungnya. Pelayanan yang disediakan Jogdas meliputi Web Development, Multimedia, Information System, IT Consultan serta berbagai hal yang menyangkut IT.

Service web development disini meliputi penjualan paket website instant, jasa pembuatan website, aplikasi sekolah, pembuatan desain website dan pembuatan aplikasi sesuai permintaan customer. Jogdas menitik beratkan pada segi jaminan kualitas dan pelayanan terhadap customer. Oleh karena itu, Jogdas menerapkan standar pelayanan excellent dan garansi lifetime pada produk kami. Research dan analisis yang mendalam juga dilakukan demi terpenuhinya kebutuhan customer. Pada tahun 2016 kami bekerjasama dengan perusahaan internet sevice provider untuk membuat penawaran dan kerjasama dalam pemasangan jaringan internet dan aplikasi untuk sekolah antara lain:

PEMASANGAN JARINGAN INTERNET

Khusus untuk instansi sekolah kami sangat memberikan apresiasi kepada dunia pendidikan, dengan pemakaian jaringan internet dari kami, maka dari itu kami akan memberikan beberapa aplikasi yang akan menunjang operasional sekolah / lembaga pendidikan antara lain :

a) Kategori Paket Umum, terdiri dari beberapa aplikasi antara lain :

- ✓ Website sekolah
- ✓ Test Online / CBT / Simulasi UNBK
- ✓ Bang Soal
- ✓ PSB online (Penerimaan Siswa Baru) / PPDB
- ✓ SMS Gateway (Tidak termasuk Modem)
- ✓ Absensi (Tidak termasuk Alat)

b) Kategori Paket Khusus (Untuk Pembelian internet diatas 4 Mbps) Terdiri dari beberapa aplikasi antara lain :

- ✓ Sistem Informasi Manajemen Sekolah
- ✓ Blog Semua Pengajar yang terinstall di server lokal

Aplikasi tersebut secara GRATIS kami berikan jika melakukan pembelian koneksi internet dengan jumlah yang tidak ditentukan dan selama jaringan internet menggunakan internet kami. Untuk aplikasi tersebut bisa di install di sekolah / lembaga pendidikan karena



koneksi internet kami untuk upload lebih besar dari pada download jadi sangat memungkinkan server berada disekolah / lembaga pendidikan dan dapat diakses dari luar sekolah secara realtime dengan ketentuan pihak sekolah menyiapkan server yang selalu hidup 24 jam.

BIAYA BERLANGGANAN

Untuk memenuhi kebutuhan Internet di perusahaan Bapak/Ibu, berikut kami sampaikan biaya untuk berlangganan internet dengan fasilitas gratis aplikasi yang menunjang operasional perusahaan.

LAMPIRAN I : HARGA JARINGAN INTERNET

Harga Penawaran Bandwidth Internet Global			
No	Paket Koneksi Internet	Harga (Rp) / bulan	Keterangan
1	School 1 Mbps	Call	CIR 1:1 dedicated
2	School 2 Mbps	Call	CIR 1:1 dedicated
3	School 3 Mbps	Call	CIR 1:1 dedicated
4	School 4 Mbps	Call	CIR 1:1 dedicated
5	School 5 Mbps	Call	CIR 1:1 dedicated
6	School Enterprise 10 Mbps	Call	CIR 1:1 dedicated

One time set up fee RP. 500.000,-

Semua paket mendapatkan bonus Akamai dan GGC 100%, Kontrak minimal 2 tahun

LAMPIRAN II : HARGA JARINGAN INTERNET + APLIKASI SEKOLAH

Harga Penawaran Bandwidth Internet dengan Gratis Aplikasi Sekolah			
No	Paket Koneksi Internet	Paket Aplikasi (Default)	Harga (Rp) / bulan
1	School 1 Mbps	Website Sekolah (1 Aplikasi)	Call
2	School 2 Mbps	Website Sekolah dan UNBK (2 Aplikasi)	Call
3	School 3 Mbps	Website Sekolah dan UNBK (2 Aplikasi)	Call
4	School 4 Mbps	Website Sekolah, Simulasi UNBK dan PSB Online (3 Aplikasi)	Call
5	School 5 Mbps	Website Sekolah, Simulasi UNBK, PSB Online, dan SIM Sekolah (4 Aplikasi)	Call
6	School Enterprise 10 Mbps	Website Sekolah, Simulasi UNBK, PSB Online, SIM Sekolah dan Blog bagi setiap guru (5 Aplikasi)	Call

One time set up fee RP. 500.000,-

Ketentuan : Permintaan paket aplikasi dibawah 5 Mbps bisa menyesuaikan kebutuhan aplikasi yang dibutuhkan oleh instansi (bisa memilih aplikasi sesuai paket umum), kecuali aplikasi Sistem Informasi Sekolah dan blog semua guru yang khusus untuk pembelian paket koneksi internet minimal 5 Mbps.

LAMPIRAN III : HARGA APLIKASI SEKOLAH

Kami Juga menyediakan layanan Aplikasi only, jika instansi yang Bpk / Ibu pimpin sudah memiliki koneksi internet dan belum akan berpindah dengan koneksi dari kami, maka akan kami berikan estimasi biaya untuk semua jenis aplikasi yang kami miliki dengan proses pembelian aplikasi. Berikut kami berikan rincian harga pembelian aplikasi.

Jenis Aplikasi	Harga
1. Sistem Informasi Manajemen Sekolah	Rp. 30.000.000,00
2. Aplikasi PPDB/PSB	Rp. 8.000.000,00
3. Aplikasi UNBK/CBT/Test Online	Rp. 8.000.000,00
4. Aplikasi Absensi	Rp. 8.000.000,00
5. Aplikasi SMS Gateway	Rp. 8.000.000,00
6. Website Sekolah	Rp. 8.000.000,00

**Harga Sudah termasuk semua fitur, layanan dan garansi aplikasi*

**Harga tidak termasuk pajak*

FITUR APLIKASI

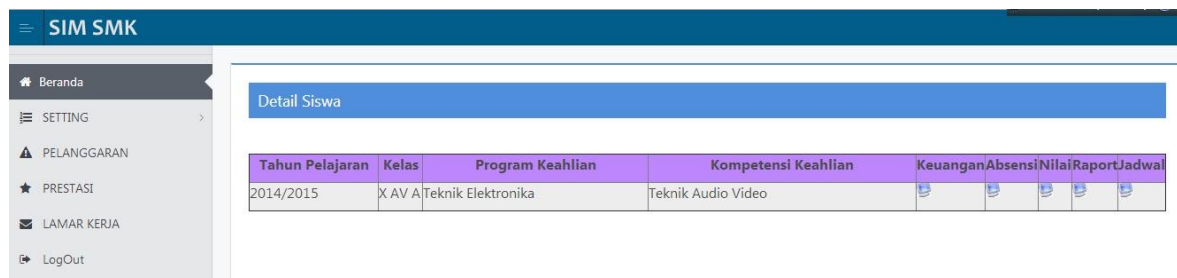
a. Sistem Informasi Manajemen Sekolah



Pada aplikasi ini selain web portal sekolah juga terdapat suatu aplikasi Sistem Informasi dan Administrasi sekolah yang bertujuan mendukung administrasi sekolah, aplikasi ini dibagi beberapa bagian menu dengan tujuan untuk membagi hak akses semua anggota sekolah dan beberapa komponen warga sekolah. Besar harapan kami untuk bisa diberikan kesempatan presentasi agar kami bisa lebih mengenalkan dan menjabarkan banyak fitur yang telah kami buat, supaya memberikan pemahaman yang lebih banyak mengenai aplikasi yang kami tawarkan. Berikut fitur - fitur yang ada dalam sistem informasi manajemen sekolah antara lain :

➤ Sistem Manajemen Siswa

Menu yang disediakan untuk siswa dapat menampilkan beberapa informasi antara lain adalah sebagai berikut.



Gambar 1.1 Menu Siswa dan Orang tua

- Bisa melakukan cek kondisi keuangan
- Cek absensi, Nilai & Raport
- Cek jadwal pelajaran
- Dimenu setting siswa bisa melakukan ubah password
- Bisa melihat history Pelanggaran
- Melihat data prestasi siswa yang bersangkutan
- Bisa melihat daftar lowongan kerja / Lamar kerja

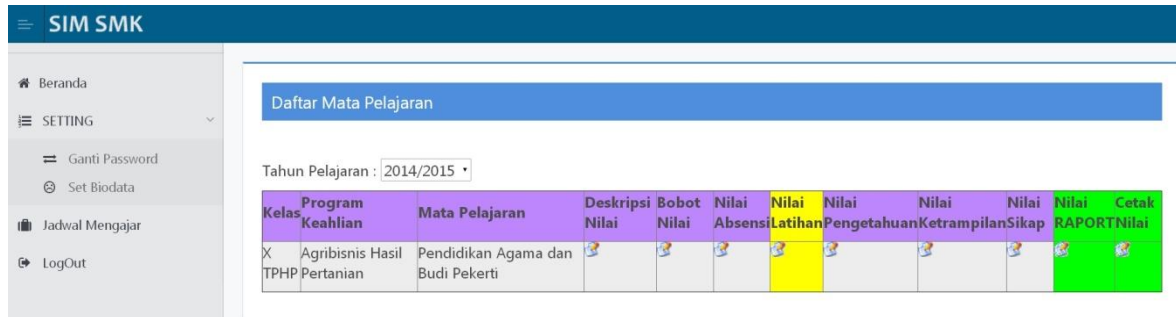
➤ Sistem Monitoring Orang tua

Bagian fitur ini menampilkan halaman yang sama dengan user siswa, sebab disini fungsi dari user orangtua adalah untuk melakukan pengawasan kepada anak – anak nya yang menjadi siswa di sekolah tersebut.

➤ Sistem Manajemen Guru

Dibagian fitur ini yang sangat membedakan antara aplikasi SIM Sekolah dengan aplikasi yang lain, yaitu pada fitur ini guru sangat berperan penting dalam hal nilai siswa dan raport siswa. Guru sangat dimudahkan dengan model penginputan nilai yang ada diaplikasi ini, dikarenakan menu - menu dan tampilan yang sangat user friendly atau mudah dimengerti oleh guru. Aplikasi ini kami buat dengan pengoperasian yang sangat mudah supaya mudah juga

untuk dioperasikan oleh semua warga sekolah, fitur guru ini juga dilengkapi dengan jadwal mengajar guru, dan penginputan nilai yang langsung terintegrasi dengan sms gateway yang akan memberikan report ke orangtua.



Gambar 1.2 Menu Guru

Untuk menu khusus ada beberapa menu yang harus dioperasikan oleh guru yang nantinya akan berhubungan dengan penilaian dan raport, antara lain.

- Deskripsi Nilai → Diisi oleh guru untuk mendiskripsikan tingkatan nilai siswa
- Bobot Nilai → Digunakan guru untuk menginputkan pembobotan nilai mapel
- Nilai Absensi → Memonitoring kehadiran siswa pada saat mata pelajaran
- Nilai Latihan → Menu untuk menginputkan nilai - nilai latihan
- Nilai Pengetahuan (K13) → Menu untuk menginputkan nilai - nilai Pengetahuan
- Nilai Keterampilan (K13) → Menu untuk menginputkan nilai - nilai Keterampilan
- Nilai Sikap (K13) → Menu untuk menginputkan nilai - nilai Sikap
- Nilai Harian (KTSP) → Menu menginputkan nilai harian sesuai Kurikulum KTSP
- Nilai Raport → Menu pemintas penginputan nilai raport (Optional)
- Cetak Nilai → Pencetakan nilai oleh guru

➤ Sistem Pembina Ekstra

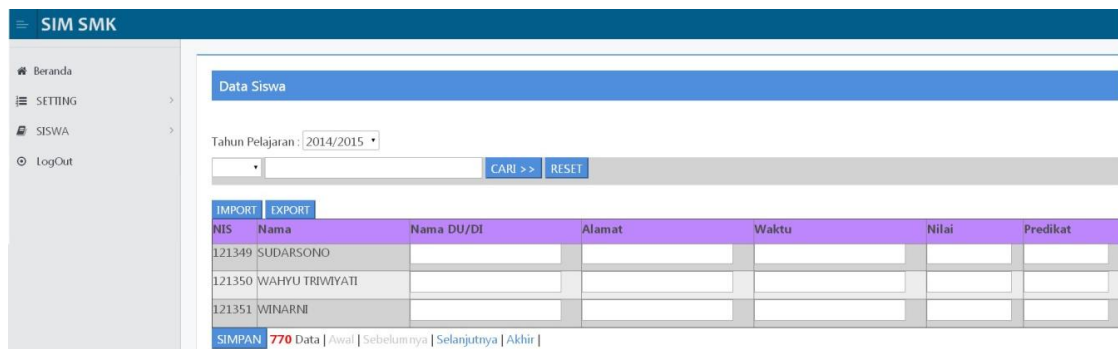
Fitur ini disediakan untuk pengorganisasian peserta yang mengikuti ekstra kurikuler yang ada disekolah sekaligus penilaian dan deskripsi penilaian kepada siswa yang mengikuti kegiatan ekstra.



Gambar 1.3 Menu Pembina Extra

➤ Sistem Petugas HubIn

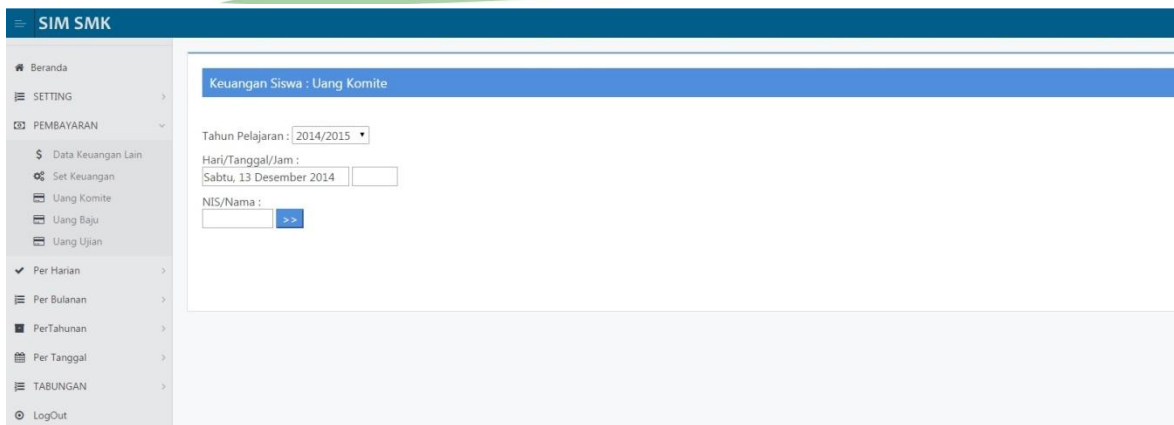
Fitur ini berguna untuk pencatatan data siswa yang berhubungan dengan instansi lain, semisal pengorganisasian Praktek Kerja Lapangan dengan suatu instansi.



Gambar 1.4 Menu Pembina HubIn

➤ Sistem Bendahara

Menu pada bendahara ini adalah menu yang memegang segala transaksi pembayaran yang terjadi dilingkungan instansi sekolah yang berhubungan dengan siswa. Adapun beberapa menu yang dimiliki oleh user bendahara adalah.

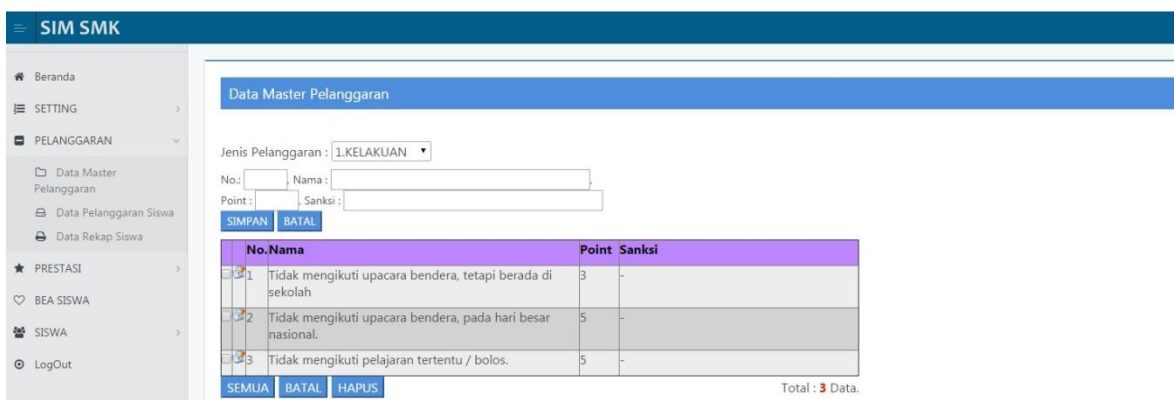


Gambar 1.5 Menu Bendahara

- Pembayaran → Digunakan untuk penambahan jenis pembayaran dan semua transaksi pembayaran
- Perhari → Melihat data transaksi harian
- Per Bulan → Melihat data transaksi Bulanan
- Per Tahun → Melihat data transaksi Tahunan
- Per Tanggal → Melihat data transaksi Per Tanggal
- TABUNGAN → Menu khusus bendahara untuk pendataan apabila ada sistem tabungan siswa disekolah yang bersangkutan

➤ Sistem BP/BK

User ini digunakan oleh guru BP/BK untuk pendataan siswa yang berhubungan antara lain dengan pelanggaran siswa, prestasi siswa dan beasiswa.



Gambar 1.6 Menu Guru BP/BK

Ada beberapa menu yang bisa diakses oleh user ini yang nantinya akan membantu mempermudah kerja dari pada guru yang bersangkutan, antara lain.

- PELANGGARAN → Mengkoorganisir yang menyangkut pelanggaran siswa
- PRESTASI → Mendata semua siswa yang memiliki prestasi dan bisa diakumulasikan dengan point
- BEA SISWA → Pendataan jenis beasiswa yang ada disekolah yang nantinya akan diberikan kepada siswa yang berhak mendapatkan
- SISWA → Digunakan untuk penilaian kepribadian siswa, penginputan beasiswa untuk siswa, Monitoring absensi harian siswa dan bisa melihat rekap absensi perkelas.

➤ Sistem Wali Kelas

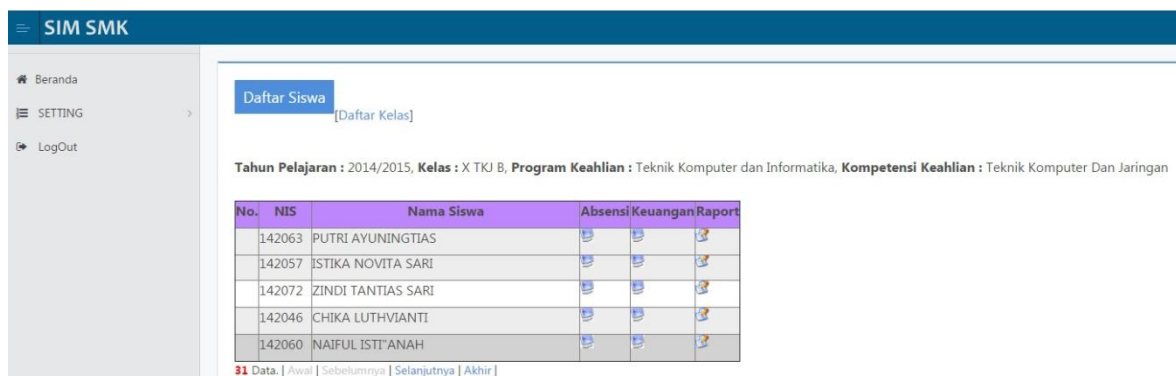


Gambar 1.7 Menu Wali Kelas

Menu ini dibuat untuk memudahkan wali kelas didalam pengumpulan data nilai siswa untuk nantinya digunakan sebagai nilai raport, wali kelas juga disediakan menu Ledger Nilai dan jadwal sebagai menu pendukung untuk wali kelas. Ada banyak keunggulan dari aplikasi ini yang terdapat pada menu wali kelas antara lain.

- Menu Siswa

Wali kelas bisa melihat absensi siswa, keuangan siswa dan bisa melakukan pencetakan raport



Gambar 1.8 Menu Wali Kelas (Siswa)

- Menu Ledger Nilai

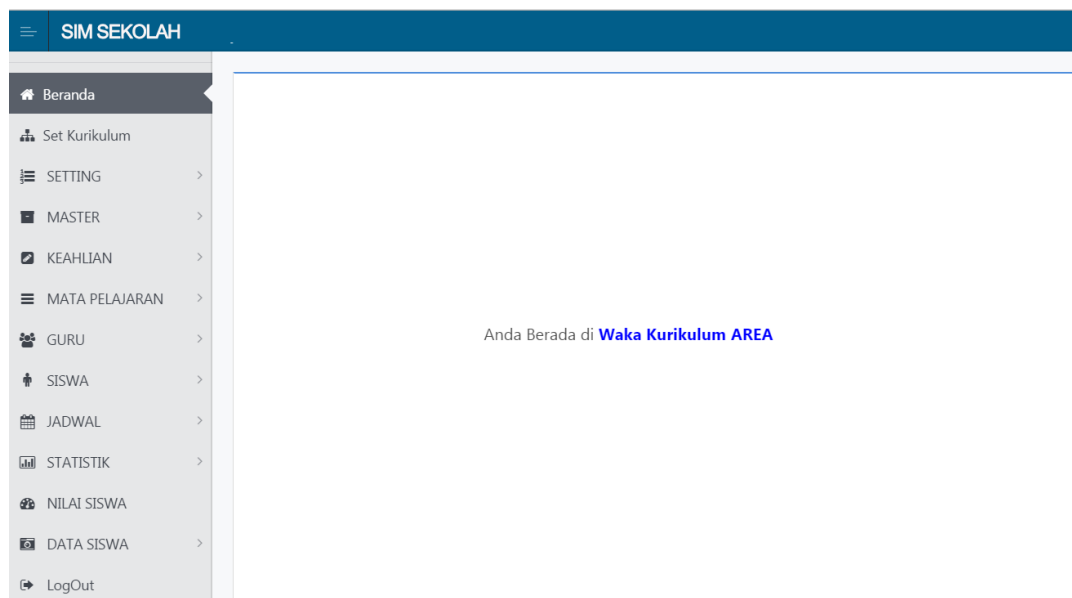
Menampilkan Ledger nilai siswa yang selain berfungsi untuk melihat data nilai siswa juga berfungsi sebagai media pemantau penginputan nilai oleh guru di masing – masing mata pelajaran, jadi wali kelas bisa melihat kelengkapan nilai semua mapel.

- Menu Jadwal

Berfungsi menampilkan jadwal pelajaran setiap harinya per semester, sehingga wali kelas bisa memonitoring jadwal pelajaran dari menu ini.

- Sistem Kurikulum

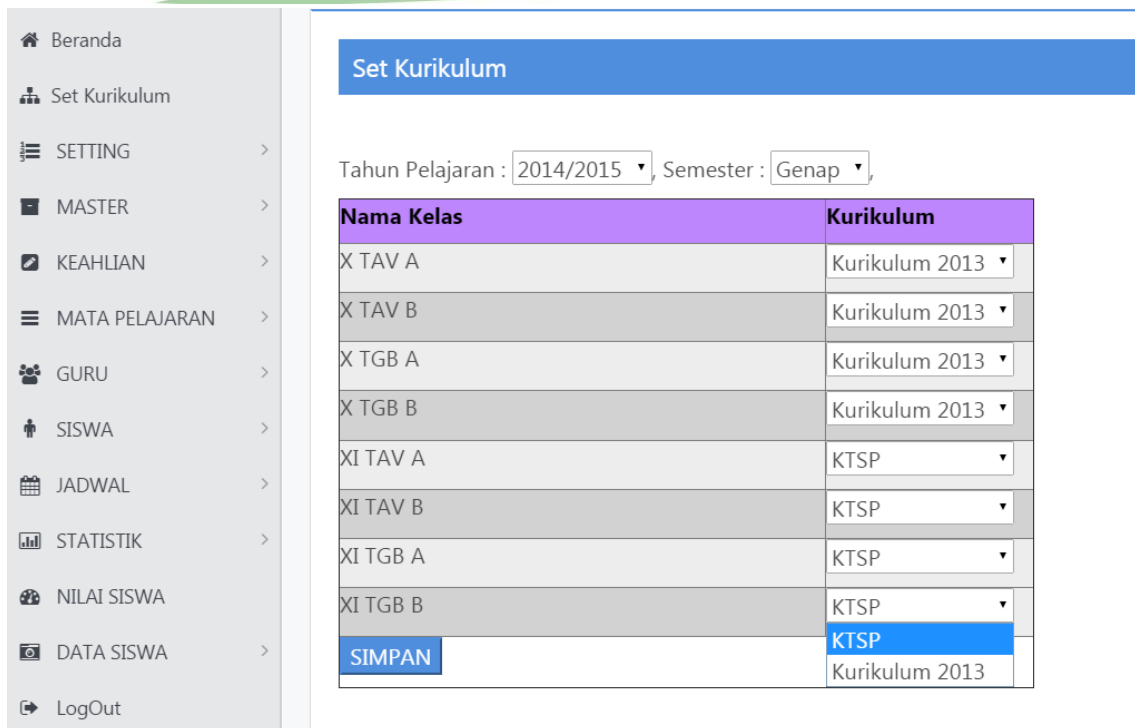
Bagian menu ini memang terdapat banyak menu yang telah disesuaikan dengan pembagian tugas bagian kurikulum, berikut penjelasan mengenai menu – menu yang ada di user Kurikulum.



Gambar 1.9 Menu Kurikulum





- Set Kurikulum

Yang sangat istimewa dari aplikasi ini salah satunya adalah pada menu set kurikulum, yaitu kurikulum bisa dikonfigurasi sesuai dengan kurikulum yang digunakan sesuai dengan kurikulum dari pemerintah (Hybrid). Saat ini terdapat dua kurikulum yang digunakan, yaitu Kurikulum 2013 dan Kurikulum KTSP (2010). Jadi sekolah tidak perlu khawatir dengan adanya perubahan kurikulum dari pemerintah, bahkan aplikasi SIM Jogdas ini bisa melakukan konfigurasi kurikulum per Kelas disetiap semestinya. Berikut tampilan menu set kurikulum pada aplikasi SIM Sekolah.



Gambar 1.10 Menu Setting Kurikulum

- Master

-  Tahun Pelajaran
-  Kelas
-  Ruang
-  Konversi Nilai



➔ Berfungsi untuk tambah, edit, hapus Tahun Pelajaran

➔ Berfungsi melakukan set kelas

➔ Berfungsi untuk tambah, edit, hapus data Ruang

➔ Berfungsi mengatur Konversi nilai



- Keahlian

-  Program Keahlian
-  Kompetensi Keahlian

➔ Berfungsi untuk mengorganisir Program Keahlian

➔ Berfungsi untuk set data Kompetensi Keahlian

- Mata Pelajaran

-  Data Mata Pelajaran
-  Mata Pelajaran per Kelas


➔ Berfungsi tambah, hapus, edit data Mata pelajaran

➔ Berfungsi untuk set data Mata pelajaran per Kelas

- Guru


 Penempatan Guru Mengajar

→ Berfungsi untuk penempatan guru mengajar per Kelas


 Wali Kelas

→ Berfungsi untuk penempatan wali kelas


- Siswa

 Penempatan Siswa per Kelas


→ Berfungsi untuk penempatan siswa per kelas

 Penempatan Siswa per Keahlian

→ Berfungsi untuk penempatan siswa per keahlian

 Kenaikan Kelas

→ Untuk mengatur data kenaikan kelas


 History Kelas

→ Untuk melihat data History kelas siswa

- Jadwal

 Jadwal Pelajaran per Kelas

→ Berfungsi membuat Jadwal Pelajaran per Kelas

 Jadwal Pelajaran per Hari

→ Berfungsi untuk set Jadwal Pelajaran per Hari

 Jadwal Guru Mengajar

→ Untuk pembuatan Jadwal berdasarkan Guru Mengajar


- Statistik

 Jumlah Siswa Menurut Kelas

→ Berfungsi melihat statistik siswa berdasarkan kelas

 Jumlah Siswa Menurut Kelamin

→ Berfungsi melihat statistik siswa berdasarkan jenis kelamin

 Jumlah Siswa Menurut Umur

→ Berfungsi melihat statistik siswa berdasarkan usia

 Jumlah Siswa Menurut Agama

→ Berfungsi melihat statistik siswa berdasarkan agama

 Rata - Rata Nilai Siswa per Kelas

→ Berfungsi melihat nilai rata – rata siswa per kelas

- Nilai Siswa

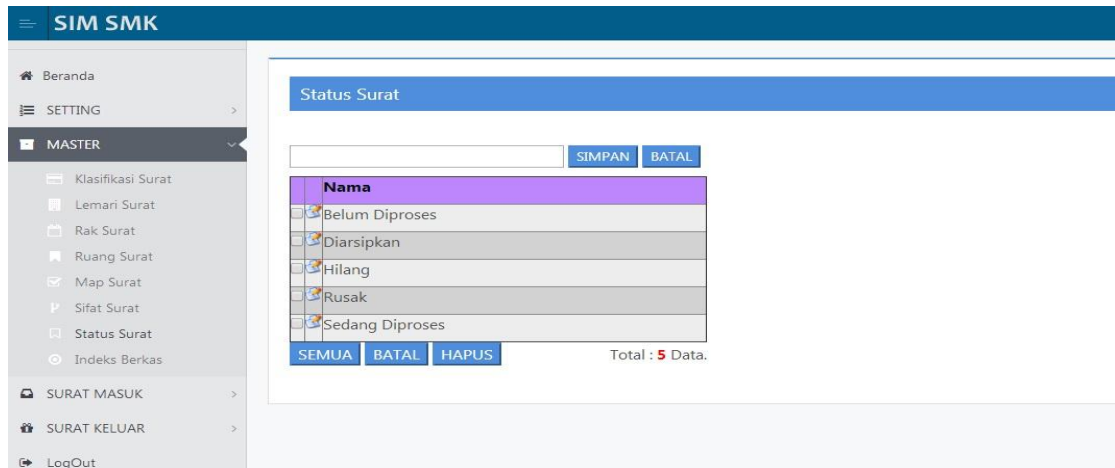
Menu ini berguna untuk melihat nilai siswa pada semua kelas, Menampilkan nilai siswa yang selain berfungsi untuk melihat data nilai siswa juga berfungsi sebagai media pemantau penginputan nilai oleh guru di masing – masing mata pelajaran, jadi bagian kurikulum bisa melihat kelengkapan nilai dari semua mata pelajaran.

- Data Siswa

Pada bagian menu ini untuk melihat data siswa dibagi menjadi beberapa sub preview data, antara lain berdasarkan.

- Data Siswa per Abjad
- Data Siswa per Kelas
- Data Siswa per Jenis Kelamin
- Data Siswa per Usia
- Data Siswa per Income Orang Tua
- Data Siswa per Pendidikan Orang Tua
- Data Siswa per Pekerjaan Orang Tua

➤ Sistem Pengarsipan Surat



Gambar 1.11 Menu Pengarsipan Surat

User Pengarsip Surat, aplikasi ini sudah disediakan menu sangat lengkap dengan tujuan untuk membantu perarsipan surat masuk maupun surat keluar, dibagian menu Master juga terdapat beberapa submenu untuk melakukan setting data pendukung pengarsipan surat.

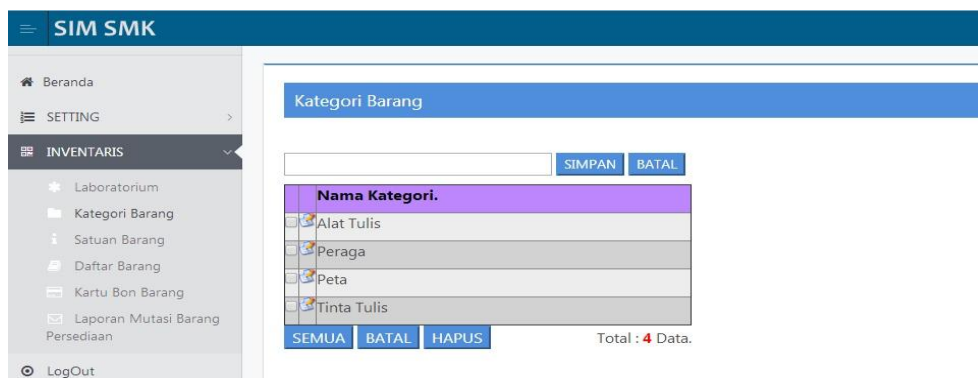
➤ Sistem Kesiswaan

Bagian kesiswaan memiliki menu yang umumnya mencakup tugas – tugas dari bagian kesiswaan, agar membantu pekerjaan kesiswaan maka dibuat beberapa menu antara lain.

- SETTING → Untuk setting password dan hak akses Edit data siswa
- DATA EKSTRA → Melihat data Extra dan Penambahan guru Extra Kurikuler
- DATA SISWA → Edit, hapus dan Penambahan data siswa (Import, Export data)
- DATA MUTASI → Mengorganisir data Mutasi siswa
- PRESTASI → Melihat dan Penambahan data Prestasi Siswa
- STATISTIK → Melihat data statistik siswa seperti yang terdapat di user kurikulum
- REKAP DATA → Melihat data siswa berdasarkan beberapa sub preview data
- LogOut → Untuk keluar dari login user kesiswaan

➤ Sistem Inventaris

Untuk pengelolaan dan pendataan inventaris yang ada di instansi sekolah, semua telah disediakan pada menu Inventaris ini, beberapa menu yang umumnya digunakan untuk mendata barang disesuaikan dengan keperluan yang ada disetiap instansi, berikut beberapa menu yang bisa diakses oleh user Inventaris, antara lain.



Gambar 1.12 Menu Inventaris

➤ Sistem Program Keahlian

Menu ini disediakan untuk ketua jurusan di masing – masing jenis keahlian, ada beberapa hak akses menu yang disediakan untuk user ini, antara lain.



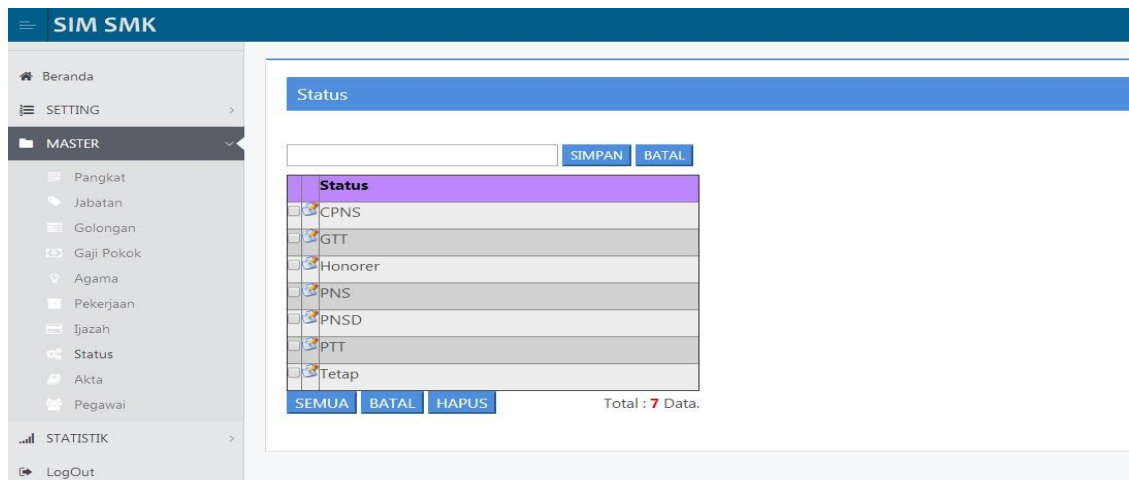
Gambar 1.13 Menu Sistem Keahlian

➤ Sistem BKK

Menu Bursa kerja Khusus berfungsi mengorganisir data yang menyangkut informasi dan penyaluran pekerjaan, didalamnya terdapat menu lowongan dan pelamar untuk penyaluran pekerjaan bagi siswa.

➤ Sistem Kepegawaian

User ini berfungsi untuk mengolah data – data yang menyangkut pegawai yang ada di instansi, akses yang dapat dioperasikan user ini antara lain bisa melakukan Edit, Hapus, Tambah data Pangkat, Jabatan, Golongan, Gaji, Agama, Pekerjaan, Ijazah, Status, Akta, Dan data Pegawai



Gambar 1.14 Menu Sistem Kepegawaian

Dibagian bawah juga terdapat menu STATISTIK, ini berfungsi untuk melihat data statistik jumlah pegawai berdasarkan Agama, Ijazah, Pangkat, Jabatan, dan Usia. Sehingga dibagian kepegawaian lebih mudah untuk melakukan pendataan dan pengorganisasian semua pegawai.

➤ Sistem Q.M.R

Bagian Menu ini berkaitan dengan Sistem Manajemen Mutu, jadi semua menu yang ditampilkan adalah menu preview untuk semua data yang ada disekolah, berikut beberapa menu yang ada dalam user Q.M.R

- MATA PELAJARAN
- GURU
- SISWA
- JADWAL PELAJARAN
- LAPORAN

- ➔ Berfungsi untuk preview data mata pelajaran
- ➔ Berfungsi melihat data guru, data penempatan guru, data wali kelas
- ➔ Berfungsi untuk preview data siswa berdasarkan beberapa filter
- ➔ Berfungsi melihat data jadwal pelajaran per kelas
- ➔ Berfungsi melihat data laporan keamanan, kebersihan, Raport Siswa dan data absensi siswa per kelas.

➤ Sistem Petugas Keamanan

Berfungsi untuk bagian keamanan didalam melaporkan hasil pemantauan lapangan sehingga nantinya bisa dilihat oleh warga sekolah yang memiliki hak akses untuk melihat pemantauan lapangan oleh bagian keamanan

➤ Sistem Petugas Kebersihan

Fungsi dari user ini hampir sama dengan user keamanan, yaitu dengan melakukan pelaporan mengenai kondisi dan bisa dilaporkan setiap waktu agar bisa dipantau oleh user yang memiliki hak akses pemantauan Kebersihan

➤ Sistem Petugas Piket








Gambar 1.15 Menu Sistem Petugas Piket

User Petugas piket ini berfungsi untuk memonitoring absensi khususnya pegawai dan juga bisa melakukan rekap absensi. Memang jika dilihat dari aplikasi ini, absensi akan terlihat terlalu ribet, maka dari itu untuk model absensi bisa terintegrasi dengan alat Magnetic Card, Fingerprint, Face Recognition, sehingga akan sangat membantu mempermudah dalam proses absensi.

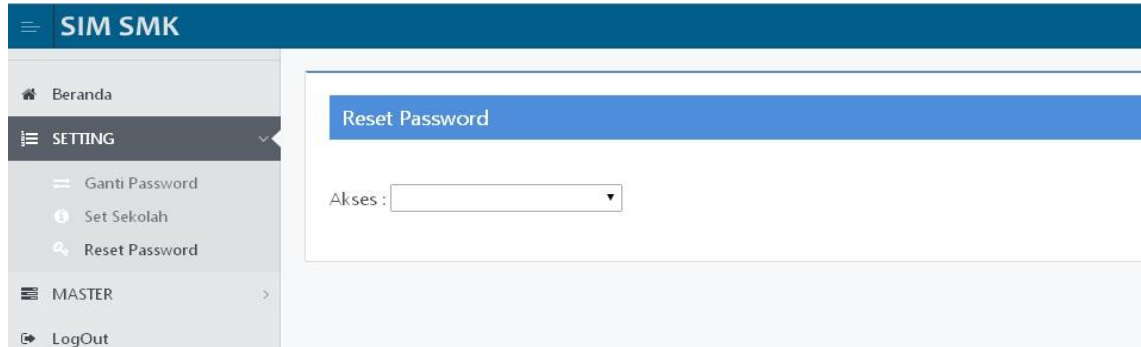
➤ Sistem Kepala Sekolah

Untuk bagian user ini, sebenarnya sama dengan user QMR yang sebelumnya sudah diterangkan, yaitu intinya adalah melakukan pemantauan/monitoring semua data yang ada diinstansi sekolah. Berikut beberapa menu dari user Kepala Sekolah.

 MATA PELAJARAN	➔ Berfungsi untuk preview data mata pelajaran
 GURU	➔ Berfungsi melihat data guru, data penempatan guru, data wali kelas
 SISWA	➔ Berfungsi untuk preview data siswa berdasarkan beberapa filter
 JADWAL PELAJARAN	➔ Berfungsi melihat data jadwal pelajaran per kelas
 LAPORAN	➔ Berfungsi melihat data laporan keamanan, kebersihan, Raport Siswa dan data absensi siswa per kelas.

➤ Sistem Administrasi

Menu ini yang memiliki fungsi memegang kendali awal mengenai user - user yang ada di aplikasi ini. Berikut beberapa akses yang bisa dilakukan oleh administrasi.



Gambar 1.16 Menu Sistem Administrasi

o Menu Setting

Dimenu ini ada beberapa sub menu antara lain, Ganti Password untuk mengganti password user, Set Sekolah untuk set data sekolah, Reset Password untuk melakukan reset password semua user yang ada di aplikasi ini.

o Menu Master

Menu ini berfungsi untuk mengelola data pegawai, didalamnya terdapat menu entry data pegawai, disediakan Import dan Eksport data pegawai.

➤ Sistem Penilaian dan Report Siswa yang disesuaikan dengan kebutuhan sekolah, bisa menggunakan aplikasi dengan penilaian dan raport Kurikulum 2013 atau dengan aplikasi penilaian dan raport model kurikulum KTSP. Jadi aplikasi SIM Sekolah yang kami buat sangat fleksibel, bisa disesuaikan dengan kebutuhan sekolah.

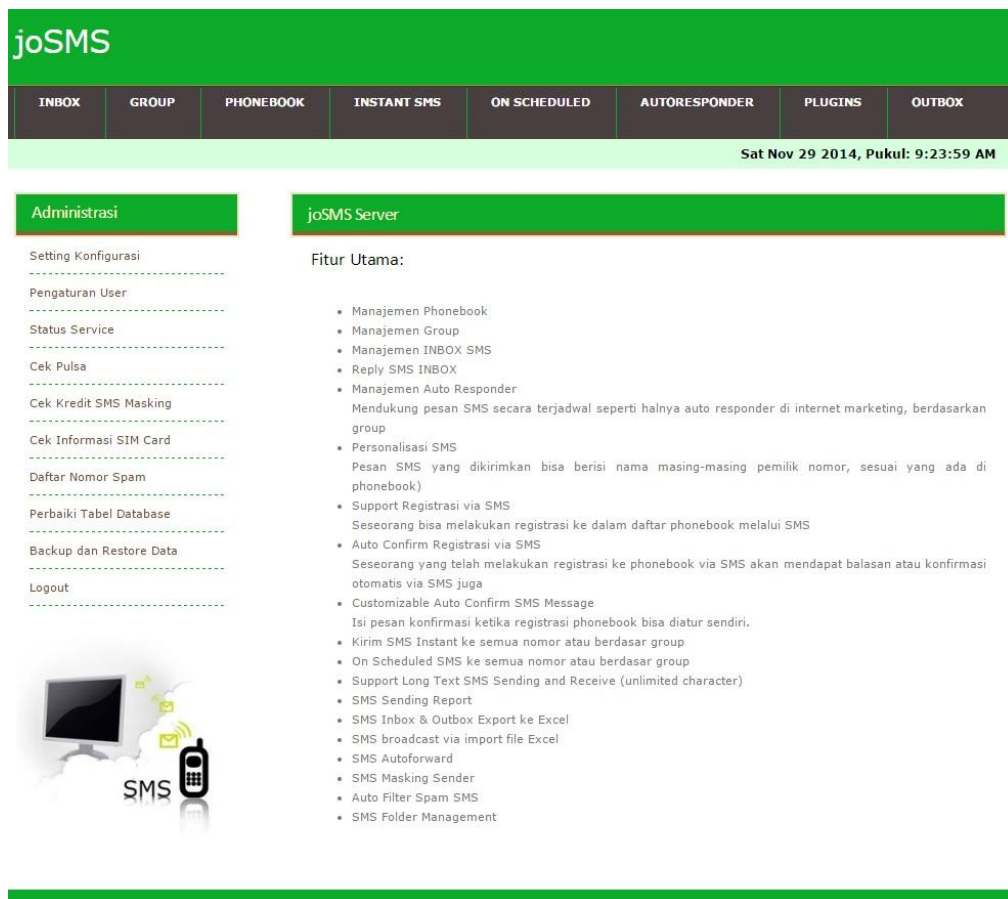
LEMBAR HASIL STUDI				
NO	MATA PELAJARAN / KOMPETENSI	SKOR	Angka	Nilai
1	Pendidikan Agama	78	85	85
2	Bahasa Indonesia	76	85	85
3	Pendidikan Kewarganegaraan	78	85	85
4	Pendidikan Jurnasi dan Kebudayaan	78	85	85
5	Seni Budaya	77	85	85

CATATAN AKHIR SEMESTER					
No.	Nama DAUJ	Alamat	Lama dan Waktu	Nilai	Prekualifikasi
1.					

LAPORAN HASIL BELAJAR				
ID	MATA PELAJARAN	SKOR	Angka	Nilai Hasil Belajar
1	Pendidikan Agama	75	82	82
2	Bahasa Indonesia	75	85	85
3	Pendidikan Jurnasi dan Kebudayaan	75	78	78
4	Seni Budaya	77	87	87

b. SMS Gateway

joSMS adalah Software SMS gateway berbasis web multi yang dibangun menggunakan bahasa PHP, dan didukung dengan MySQL sebagai basis datanya. Sedangkan untuk core library untuk sms gateway nya, joSMS menggunakan Gammu yang telah terbukti kehandalannya. Fungsi utama dari joSMS adalah memudahkan user untuk melakukan administrasi SMS, baik keluar maupun yang diterima. Dengan kemudahan itulah, joSMS bisa dijadikan tool ampuh untuk sarana promosi maupun penyebarluasan informasi secara cepat melalui SMS. Tidak hanya sebagai software pengelolaan SMS dan juga pengirim SMS massal, joSMS juga bisa berfungsi sebagai SMS center yang handal karena bisa diintegrasikan pada sistem lain untuk fitur autorespon SMS nya.



Gambar 2.1 Menu Aplikasi SMS Gateway

Berbeda dengan software-software SMS sejenis yang dijual di pasaran, joSMS memiliki desain tampilan yang simpel dan mudah digunakan tanpa ribet namun kaya akan fitur. Aplikasi sms Gateway ini secara otomatis telah terintegrasi dengan SIM Sekolah yang didalamnya juga terdapat beberapa fitur seperti SMS Bomber, SMS Polling, SMS Ulang tahun.

c. Test Online / CBT / UNBK

Menyesuaikan kebutuhan sekolah dengan adanya peraturan baru mengenai ujian (test) online, aplikasi test ini berfungsi sebagai sarana belajar siswa dalam menghadapi ujian online. Juga bisa sebagai media ulangan harian/Ujian Semester/Ujian Sekolah. Software tambahan berupa Aplikasi Tes Online yang nantinya akan terintegrasi dengan aplikasi SIM sekolah yang bertujuan untuk mengaplikasikan ulangan harian yang output nilai akan langsung masuk ke nilai harian siswa yang nantinya akan bisa dilihat siswa itu sendiri melalui aplikasi SIM Sekolah. Adapun beberapa fitur dalam aplikasi Tes Online, antara lain.

- Auto save (Dapat menyimpan jawaban secara otomatis untukantisipasi jika terjadi perubahan arus listrik/listrik padam)
- Akses Ringan (Meski diakses bersamaan dan dalam jumlah banyak, aplikasi tidak akan berat diakses)
- Soal dan option jawaban random (Untukantisipasi bila takut ada siswa yang saling contek, kami buat soal dan pilihan jawaban secara acak)
- Soal dan pilihan jawaban bisa berupa gambar, movie atau text biasa yang dicopy dari Microsoft Word.
- Dilengkapi dengan Analisa soal per jenis per kelas yang berfungsi untuk melakukan pembahasan atau pendalaman materi waktu KBM
- Memiliki fungsi penyimpanan data bank soal sesuai mata pelajaran
- Data bank soal dapat diatur berdasarkan tingkat kesulitan (mudah, sedang, sukar)
- Memiliki editor template untuk header dan footer
- Dapat mengeluarkan output berupa file document (DOC) dalam format siap cetak
- Memiliki sistem keamanan berupa username password dan enkripsi MD5
- Memiliki pengaturan untuk mata pelajaran
- Dapat melakukan pengacakan soal berdasarkan mata pelajaran

d. Aplikasi Presensi

Aplikasi Absensi Siswa adalah sebuah aplikasi yang berguna untuk membantu merekap semua kegiatan yang berhubungan dengan perabsensian siswa disebuah sekolah, mulai dari sistem informasi kehadiran siswa, kepulangan siswa, perizinan siswa, jadwal jam masuk, jadwal jam keluar dan ketidak hadiran siswa. Aplikasi ini dilengkapi dengan fitur notifikasi sms yang dapat ditujukan keorang tua wali siswa untuk mengetahui aktivitas anaknya didalam kegiatan bersekolah.



SIPRES [Beranda](#) [Master](#) [Konfigurasi](#) [Presensi](#) [Database](#) [Laporan](#) [Password](#) [User](#)

Sistem Informasi Presensi

SMK Muhammadiyah 1 Wonosari

Laporan Presensi Bulanan April 2016

Bulan:
 Kelas:

Laporan [Statistik dan Grafik](#)

Nomor Induk	Nama	Masuk	Sakit	Ijin	Tanpa Keterangan	Belum Absen	Tepat Waktu	Terlambat
154669	ALIEFIA RIZEQI JENIADIE	19	0	0	0	6	17	2
154943	ANGELITA PUSPA TRIASNINGRUM	16	0	0	0	9	14	2
154675	ANGGI AINISYA PRA WIDYASARI	18	0	0	0	7	18	0
154678	ANGGUN FITRIA	18	0	0	0	7	18	0
154684	ANISA PERDANAWATI	18	0	0	0	7	17	1
154685	ANITA SAPUTRI	19	0	0	0	6	12	7
154702	AYU WIDYASTUTI	18	0	0	0	7	17	1
154704	BARYATIN QOMARIAH	19	0	0	0	6	5	14

Gambar 2.2 Menu Laporan Bulanan

SIPRES [Beranda](#) [Master](#) [Konfigurasi](#) [Presensi](#) [Database](#) [Laporan](#) [Password](#) [User](#)

Laporan Presensi Bulanan April 2016

Bulan:
 Kelas:

Laporan [Statistik dan Grafik](#)

Grafik

Laporan Presensi Bulanan April 2016 10 PB SMK Muhammadiyah 1 Wonosari

No	Statistik	Keterangan
1	Jumlah	32 Orang
2	Jumlah Masuk	568 Orang
3	Jumlah Sakit	0 Orang
4	Jumlah Ijin	0 Orang
5	Jumlah Tanpa Keterangan	0 Orang

Gambar 2.3 Menu Statistik Grafik Presensi

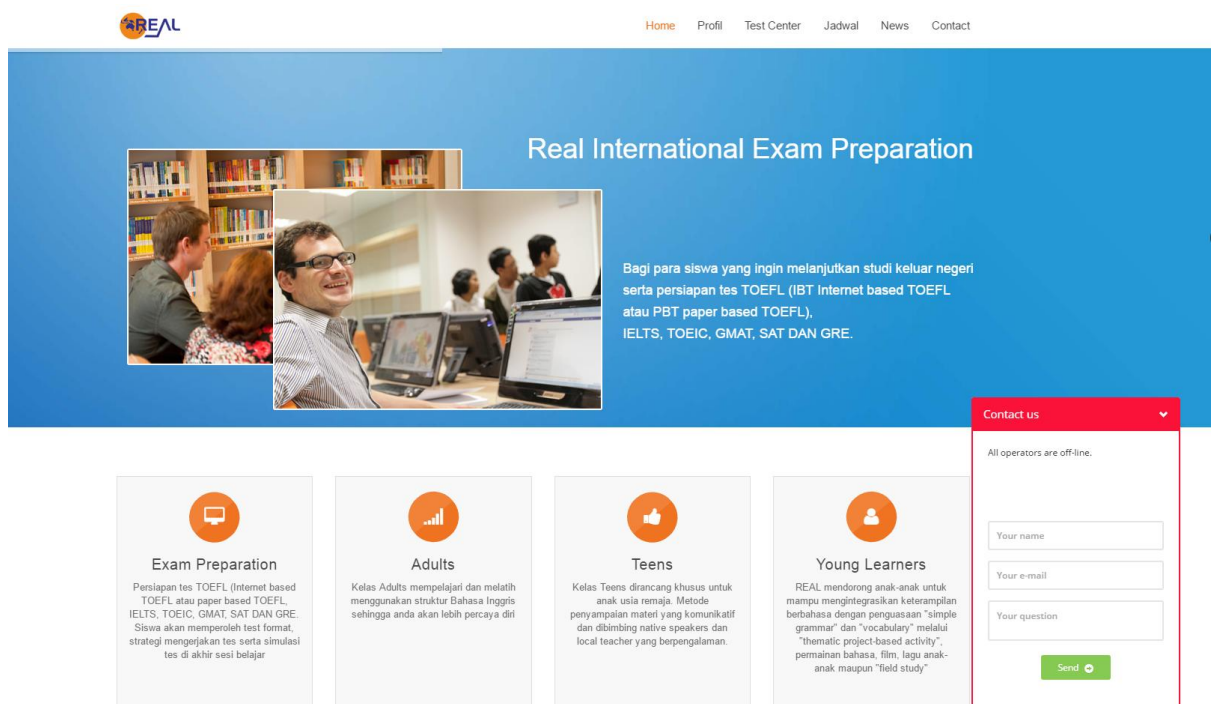
Adapun beberapa fitur nya antara lain.

- a) Input Data Siswa
- b) Atur Jadwal Masuk
- c) Input Izin Keluar
- d) Input Ketidakhadiran
- e) Laporan-Laporan yg berupa : Rekap Absensi Harian, Rekap Absensi bulanan, Rekap Absensi periode, Laporan keterlambatan, laporan izin dll.

Note : Aplikasi Presensi Support semua alat absensi.

e. Website

Sudah saatnya institusi pendidikan Anda memiliki sistem informasi berbasis IT. Jogdas sebagai perusahaan jasa pembuatan website , kini meluncurkan produk website instant terbaru yang didedikasikan khusus untuk institusi pendidikan. Website ini didukung oleh modul-modul yang familiar dengan aktivitas sekolah seperti Profil Sekolah, News, Daftar Siswa, Daftar Alumni, Madding online, Ekstrakurikuler dan masih banyak lagi. Kami juga menyediakan Website sekolah Gratis dengan CMS Balitbang, jika menginginkan desain responsive dan customise hanya dikenakan biaya tersebut.



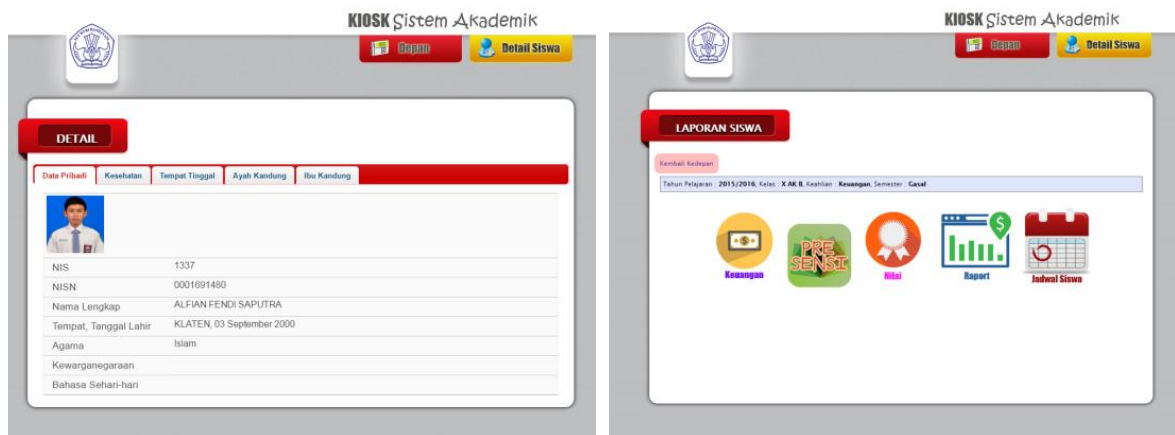
Gambar 2.4 Website Instansi

Fitur Website.

- Desain website responsive mobile dan bisa pilih tema diinginkan
- Seluruh module dapat diupdate content-nya melalui Content Management System
- WYSIWYG HTML Editor untuk memudahkan Anda dalam mengubah content, seperti menggunakan Microsoft Word
- Upload gambar dengan mudah
- Multi administrator, dan bisa dibagi dalam beberapa tingkatan hak administrator
- Page Generator, untuk membuat membuat halaman web dengan mudah
- Hak Admin untuk Administrator, dan Pengelolaan Server Hosting kepada pemilik web
- Support Web, Perbaikan jika ada error, dll.

f. Aplikasi KIOS K Sistem Akademik

Aplikasi KIOS K adalah salah satu aplikasi pengembangan dari aplikasi SIM Sekolah yang isinya adalah lebih ke menampilkan output dari semua inputan yang ada di aplikasi sim sekolah, mulai dari jadwal siswa, absensi, keuangan, data siswa, nilai harian, UTS, UAS dan juga nilai raport. Adapun beberapa menu yang bisa diakses di KIOS K antara lain.



Note : belum termasuk alat/mesin KIOS K.

Gambar : Menu Aplikasi KIOS K

Jika menggunakan aplikasi SIM sekolah dan aplikasi lain dari kami, aplikasi KIOS K Sistem Akademik ini akan kami berikan secara gratis, sebagai wujud apresiasi kerjasama antara kami dengan Sekolah. Aplikasi ini kita berikan belum termasuk alat/mesin, untuk menghemat anggaran mesin bisa menggunakan komputer biasa yang menggunakan monitor yang sudah support touchscreen atau dengan membeli alat / mesin jadi.

SUPPORT DAN GARANSI

- ❖ Berikut jenis support dan garansi yang kami tawarkan, yaitu:
 - a. Untuk garansi Aplikasi adalah selama aplikasi masih dipakai dan masih terikat kontrak :
 - 1) Garansi Kerusakan System
 - 2) Garansi Perubahan minor System
 - 3) Garansi Perawatan atau maintenance System
 - b. Untuk garansi Koneksi Internet, adalah selama masih menggunakan koneksi kami dan masih terikat kontrak :
 - 1) Garansi Trobel Koneksi
 - 2) Garansi Perawatan atau maintenance
 - 3) Kunjungan ke tempat jika memang diperlukan
 - c. Untuk support Aplikasi adalah selama aplikasi ini digunakan disekolah tersebut, dimana bentuk support-nya antara lain adalah :
 - 1) Support by Call / SMS / Chatting / Media Sosial
 - 2) Support by E-mail.
 - 3) Support pengecekan aplikasi
 - d. Untuk Penambahan Fitur aplikasi atau penambahan aplikasi akan dikenakan biaya tambahan sebesar yang telah disetujui oleh sekolah dan pihak kami.

PENUTUP

Demikian penawaran ini kami buat dengan harapan akan terjadi kemitraan yang menguntungkan antara kami dan pihak Bapak/Ibu. Jika ada pertanyaan, silahkan menghubungi kami melalui kontak yang kami lampirkan dibagian proposal. Besar harapan kami bisa mendapatkan kesempatan untuk mempresentasikan fitur aplikasi kami, sehingga informasi dan implementasi akan lebih tersampaikan. Semoga dapat terjalin hubungan kerjasama yang lebih baik disaat ini dan dimasa mendatang. Atas perhatian serta kerjasamanya, kami sampaikan banyak terimakasih.

Yogyakarta, Juni 2016

Hormat Kami,


CV. JOGDAS INDONESIA